

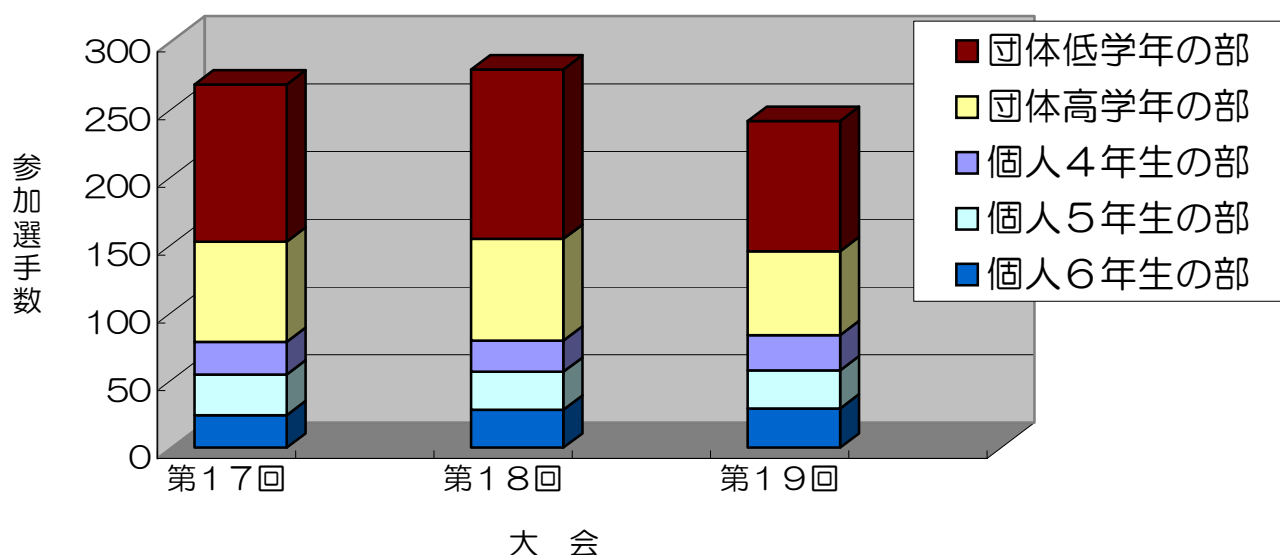
# 日整全国少年柔道大会奈良県予選 各種データ

社団法人奈良県柔道整復師会 広報部

## ○ 参加選手数

大会	開催日	参加団体数	参加選手数	参加選手数内訳						
				個人の部			団体の部			
				4年生	5年生	6年生	低学年		高学年	
団体数	選手数	団体数	選手数							
第17回	2008.6.15	18	268	24	30	24	24	116	15	74
第18回	2009.6.21	19	279	23	28	28	26	125	16	75
第19回	2010.6.20	19	241	26	28	29	20	96	13	62

### 大会別参加選手数グラフ



## ○ 参加選手体重

	全国平均	県内平均	17回大会			18回大会			19回大会		
			平均	最重量	最軽量	平均	最重量	最軽量	平均	最重量	最軽量
2年生	24.1	24.0	27.3	56	20	27.6	45	20	26.2	37	17
3年生	27.2	27.0	33.4	53	21	30.5	60	21	32.9	50	24
4年生	30.6	29.8	37.7	64	24	37.3	62	24	34.2	67	23
5年生	34.2	33.6	42.0	82	27	42.2	68	25	40.8	69	25
6年生	38.4	37.6	46.5	115	28	47.7	92	32	47.7	80	27

参考 : 平成21年奈良県統計課

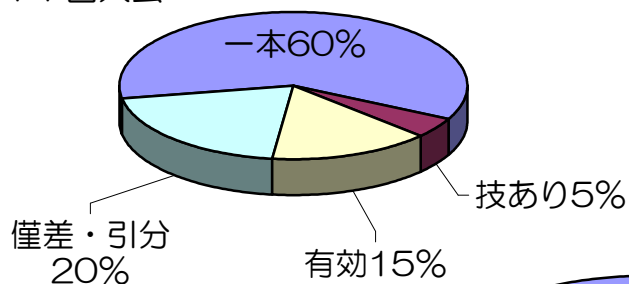
単位 : Kg

## ○ 試合内容

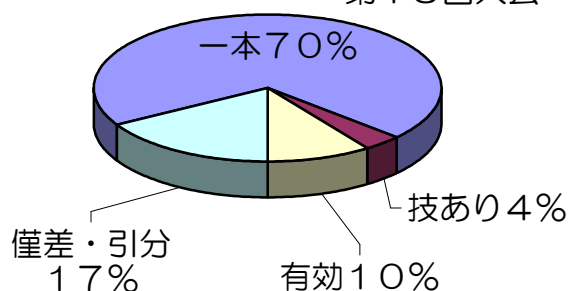
大会	クラス	試合数	一本		技あり		有効		僅差/引分け		
			数	%	数	%	数	%	数	%	
第17回	個人	4年生	23	15	65%	3	13%	4	17%	1	4%
		5年生	29	21	72%	0	0%	2	7%	6	21%
		6年生	23	15	65%	0	0%	1	4%	7	30%
	団体	低学年	116	65	56%	8	7%	20	17%	23	20%
		高学年	65	38	58%	1	2%	11	17%	15	23%
	小計		256	154	60%	12	5%	38	15%	52	20%
第18回	個人	4年生	22	17	77%	1	5%	0	0%	4	18%
		5年生	27	20	74%	0	0%	3	11%	4	15%
		6年生	27	19	70%	0	0%	2	7%	6	22%
	団体	低学年	127	88	69%	6	5%	16	13%	17	13%
		高学年	77	52	68%	3	4%	6	8%	16	21%
	小計		280	196	70%	10	4%	27	10%	47	17%
第19回	個人	4年生	25	16	64%	0	0%	3	12%	6	24%
		5年生	27	20	74%	1	4%	4	15%	2	7%
		6年生	28	23	82%	0	0%	1	4%	4	14%
	団体	低学年	97	65	67%	4	4%	17	18%	11	11%
		高学年	61	39	64%	2	3%	2	3%	18	30%
	小計		238	163	68%	7	3%	27	11%	41	17%

### 大会別試合内容グラフ

第17回大会



第18回大会



第19回大会

